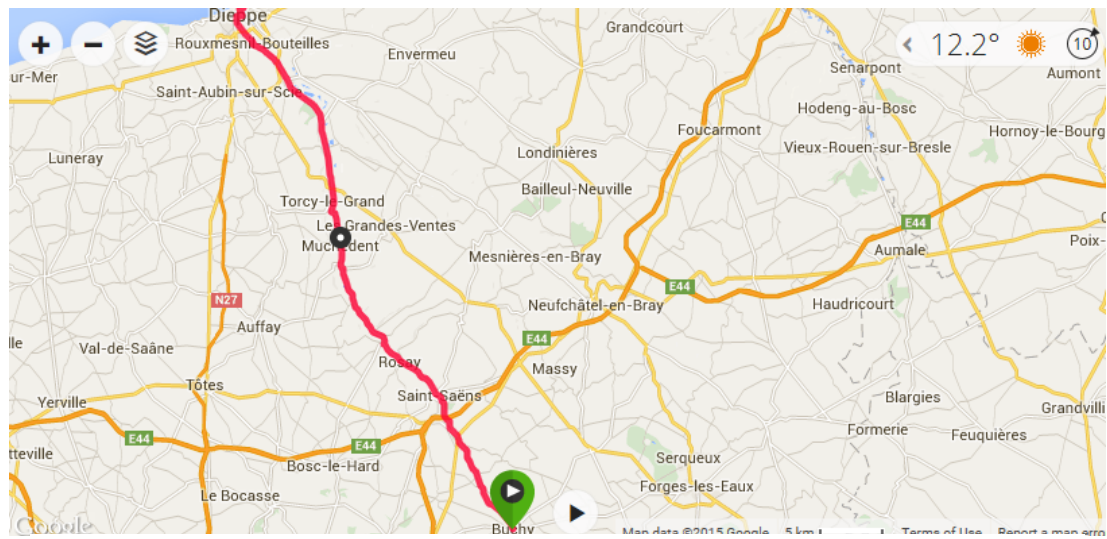


# Parcours cyclos en Angleterre 29-30-31 août 2015 – U.C BUCHY

## 207km

### Parcours du samedi 29 août 2015

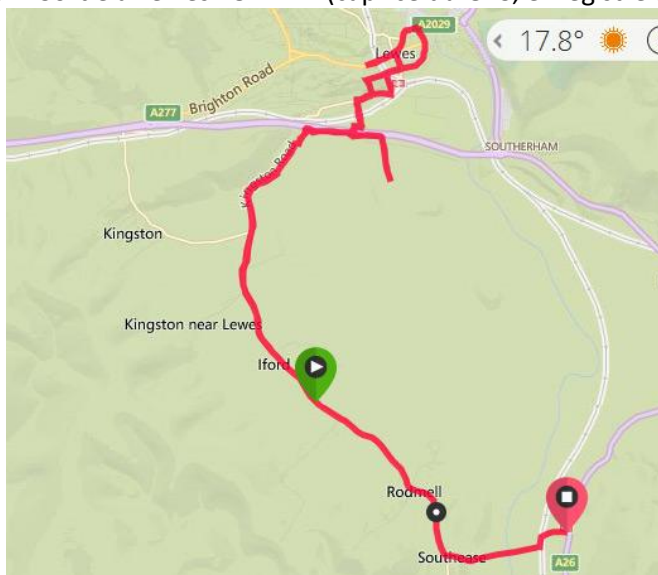
#### 1- Buchy-Port de Dieppe 47km



Distance	Chronométrage	Altitude	Température
47.05 km	Allure <input type="button" value="Allure"/> <input type="button" value="Vitesse"/>	101 m	12.3 °C
Distance		Gain d'altitude	Température moyenne
	1:53:12	293 m	10.0 °C
Calories	Heure	Perte d'altitude	Température minimale
1,575 C	1:52:51	-61 m	16.0 °C
Calories	Temps de déplacement	Altitude minimale	Température maximale
	2:05:22	142 m	
	Temps écoulé	Altitude maximale	
	24.9 km/h		
	Vitesse moyenne		

#### 2- NewHaven-Auberge de Jeunesse : 7 km (fichier non récupéré)

#### 3- Sortie à Lewes 18.7 km (caprice du GPS, enregistré à partir d'Iford soit 3.5km à ajouter)



18.7 km

~~15.22 km~~

Distance

54:39

Heure

16.7 km/h

Vitesse moyenne

141 m

Gain d'altitude

506 C

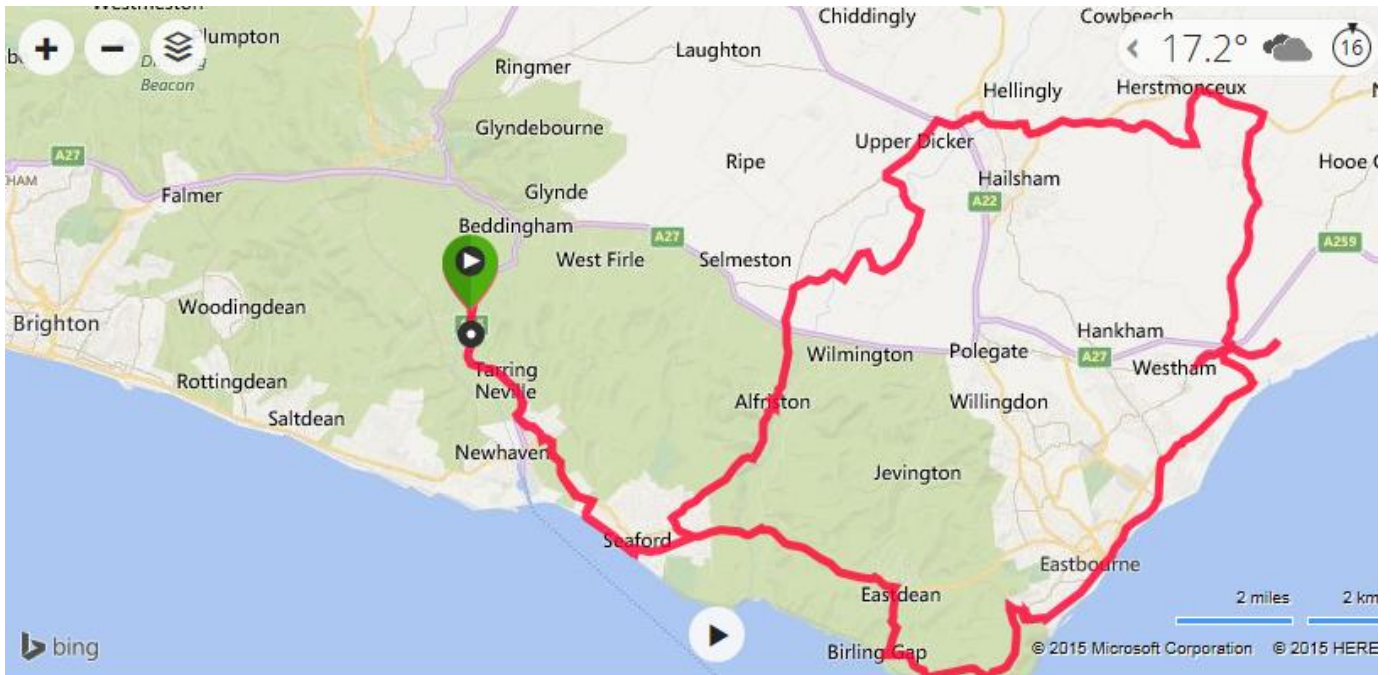
Calories

20.2 °C

Température moyenne

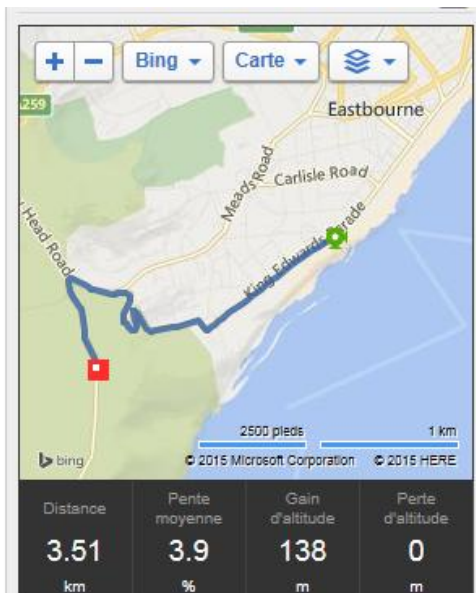
# Parcours du dimanche 30 août 2015

Sortie en bord de mer – Eastbourne 95km



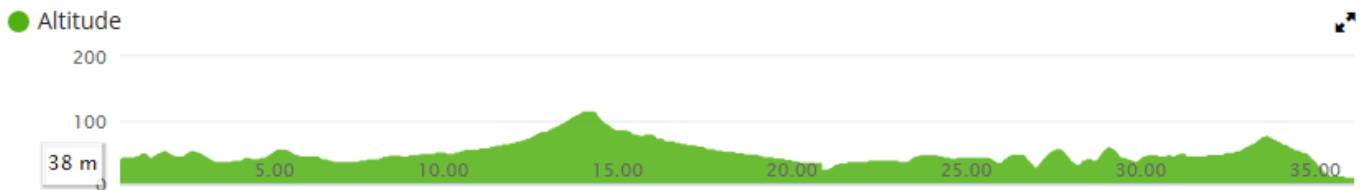
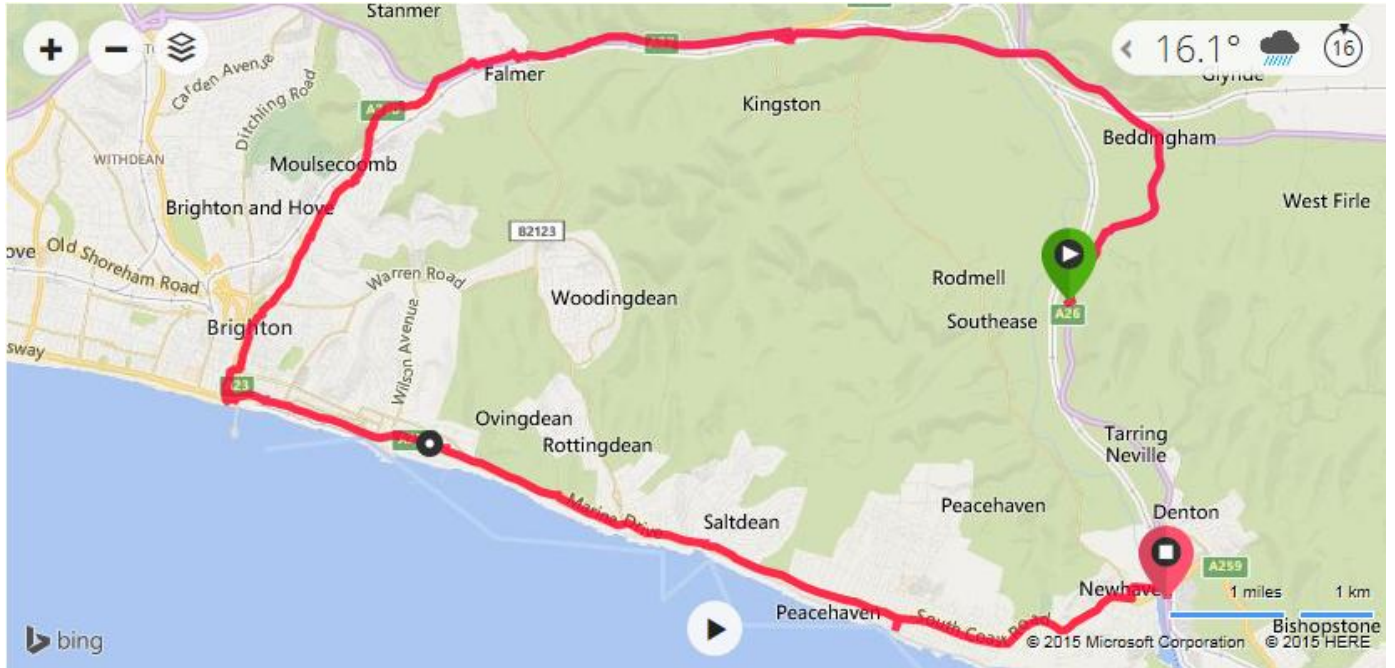
Distance	Chronométrage	Altitude	Température
93.19 km	<span>Allure</span> <span>Vitesse</span>	758 m	26.1 °C
Distance	4:41:51	Gain d'altitude	Température moyenne
Calories	Heure	748 m	20.0 °C
3,287 C	4:39:44	Perte d'altitude	Température minimale
Calories	Temps de déplacement	-6 m	35.0 °C
	9:10:59	Altitude minimale	Température maximale
	Temps écoulé	156 m	
	19.8 km/h	Altitude maximale	
	Vitesse moyenne		
	20.0 km/h		
	Vitesse moyenne en déplacement		
	54.7 km/h		
	Vitesse max		

## La côte d'Eastbourne



# Parcours du lundi 31 août 2015

Circuit sur Brighton et retour à Newhaven 35 km



Distance	Chronométrage	Altitude	Température
<b>35.38 km</b> Distance	<b>Allure</b> <b>Vitesse</b>	<b>289 m</b> Gain d'altitude	<b>29.0 °C</b> Température moyenne
<b>Calories</b>	<b>2:04:25</b> Heure	<b>317 m</b> Perte d'altitude	<b>23.0 °C</b> Température minimale
<b>1,158 C</b> Calories	<b>2:03:36</b> Temps de déplacement	<b>10 m</b> Altitude minimale	<b>31.0 °C</b> Température maximale
	<b>6:18:05</b> Temps écoulé	<b>113 m</b> Altitude maximale	
	<b>17.1 km/h</b> Vitesse moyenne		
	<b>17.2 km/h</b> Vitesse moyenne en déplacement		
	<b>35.0 km/h</b>		